

Werfsafari Oosterweel

Praktische afspraken voor een veilig bezoek aan onze werf



Inhoud

1. Adres en routebeschrijving naar de parking van het werfdorp
2. Of parkeer op de P+R Linkeroever
3. Welke tram nemen naar de werf?
4. Veiligheid tijdens het werfbezoek

Adres en routebeschrijving naar het werfdorp

-
-
-
-

Adres en routebeschrijving naar de werf

Adres: Keet 't Zand Rinkoniën 
Onthaalpaviljoen
Blancefloerlaan 501
2050 Linkeroever

Routebeschrijving:



- Het werfketenpark is met de fiets bereikbaar via de Blancefloerlaan. Rij via de ventweg aan de voetbalterreinen van FC Turk Sport naar poort 101. Daar fiets je het werfdorp in.



- Neem tram 3, 5 of 9 of bus 81, 82, 83 of 85 en stap af aan de halte P+R Linkeroever aan het nieuwe P+R-gebouw op de Blancefloerlaan. Ga naar de ventweg aan de voetbalterreinen van FC Turk Sport om via poort 101 naar het werfdorp te wandelen.



- [Via E17 vanuit Gent:](#)

- Neem afrit 17 Zwijndrecht en rij de tunnel onder de E17 door
- Rij rechts via de verbindingsweg naar de P+R Linkeroever
- Rij voorbij de P+R onder de brug door
- Neem links de N70/Blancefloerlaan richting Zwijndrecht
- Keer ter hoogte van de Dwarslaan terug naar Antwerpen (180°)
- Neem de ventweg aan de voetbalterreinen van FC Turk Sport.
- Rij door poort 101 naar het werfketenpark.

- [Via E34 vanuit Waasland:](#)

- Neem afrit 8 Waaslandhaven-Oost
- Neem op de kluifrotonde de verbindingsweg richting Zwijndrecht en de P+R Linkeroever
- Rij voor de brug aan de P+R rechts de N70/Blancefloerlaan op naar Zwijndrecht
- Sluit aan de Dwarslaan aan op de roze route.

- [Via R1 vanuit Antwerpen:](#)

- Neem afrit 6 Linkeroever. Rij via de N70/Blancefloerlaan naar Zwijndrecht. Sluit aan de Dwarslaan aan op de roze route.



Vanaf E34: via afrit 8 Waaslandhaven-Oost, verbindingsweg en N70/Blancefloerlaan

Vanaf R1: via afrit 6 Linkeroever en N70/Blancefloerlaan

Vanaf E17: via afrit 17 Zwijndrecht, verbindingsweg en N70/Blancefloerlaan



Waaslandhaven-Oost

Sint-Anna

Linkeroever

Zwijndrecht

ZELZATE
Keetberglaan

Het Sint-Annabos

Het Vlietbos

Het Rot

ZWIJNDRECHT

Linkeroever

E34

N70

N419

E17

R1

R1

Canadastraat

Verbindingsweg

Dwarslaan

Blancefloerlaan

Verbindingsweg

Pastoor Coplaan

Beatrijslaan

Kennedytunnel

Waaslandtunnel

Voetgangerstunnel

Schelde

GENT

ANTWERPEN

Vanaf R1: via afrit 6
Linkeroever en
N70/Blancefloerlaan

Vanaf E17: via afrit 17
Zwijndrecht, verbindingsweg
en N70/Blancefloerlaan

Vanaf E34: via afrit 8
Waaslandhaven-Oost,
verbindingsweg en
N70/Blancefloerlaan

Op- en afrit 6 Linkeroever

Verbindingsweg vanaf E34

Verbindingsweg vanaf E17

Toegang werf

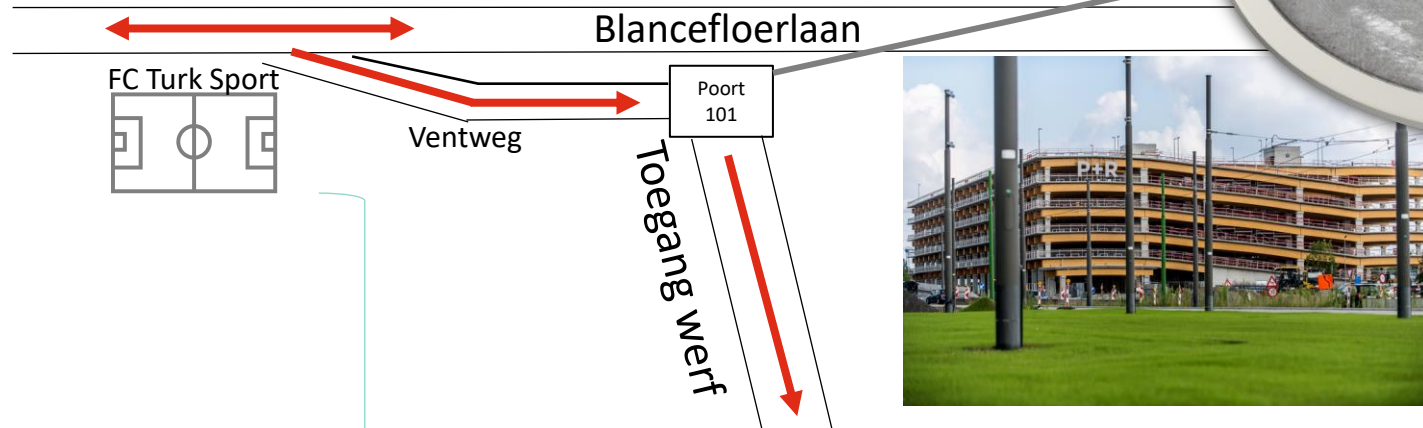
Poort
101

Blancefloerlaan

Ventweg

FC Turk Sport

Parking van het werfdorp



Het onthaalpaviljoen



Ingang deelnemers werfbezoek



Onthaalpaviljoen

P
Bezoekers werf
(auto, bus)

Werfkeet personeel


Rinkoniën

Lantis

Of parkeer op de P+R Linkeroever

-
-
-
-

Adres en routebeschrijving naar de P+R

Adres: P+R Linkeroever 
Blancefloerlaan 501
2050 Linkeroever

Reserveer online je plekje. Voor 1 euro per dag kan je vanop het dak de omgeving van de Oosterweelwerken bewonderen:
<https://www.oosterweelverbinding.be/vlot-door-de-werken/extra-park-and-rides>

Routebeschrijving:



• [Via E17 vanuit Gent:](#)

- Neem afrit 17 Zwijndrecht
- Rijd aan de lichten naar links de tunnel onder de E17 door
- Sla rechtsaf naar de verbindingsweg richting P+R
- Rij tot aan de lichten voor het P+R-gebouw
- Sla linksaf en rijd rond het P+R-gebouw
- Houd rechts aan om de ingang van de P+R in te rijden

• [Via R1 vanuit Antwerpen](#)

- Neem afrit 6 Linkeroever en rijd aan de lichten naar links de Blancefloerlaan op richting Zwijndrecht
- Sla net na de brug over de R1 rechtsaf naar de verbindingsweg en sluit aan op de gele route om de P+R te bereiken.



- Wandel vanuit de P+R naar de ventweg aan de voetbalterreinen van FC Turk Sport en ga via poort 101 naar het onthaalpaviljoen in het werfdorp. (5min)

• [Via E34 vanuit Waasland:](#)

- Neem afrit 8 Waaslandhaven-Oost
- Neem op de kluifrotonde de verbindingsweg richting P+R
- Rijd onder de brug van de Blancefloerlaan tot aan de lichten achter de P+R
- Sla rechts af en rijd rond het parkeergebouw
- Houd rechts aan om de ingang van de P+R in te rijden



Vanaf E34: via afrit 8
Waaslandhaven-Oost,
verbindingsweg naar de P+R
Linkeroever

Vanaf R1: via afrit 6
Linkeroever, Blancefloerlaan
en de verbindingsweg naar de
P+R Linkeroever

Vanaf E17: via afrit 17
Zwijndrecht, verbindingsweg
naar de P+R Linkeroever

ZELZATE
Keetberglaan

Canadastraat

8
Waaslandhaven-Oost

7
Sint-Anna

Het Sint-Annabos

E34
Verbindingsweg

Charles de Costerlaan

ZWIJNDRECHT

Het Vlietbos

R1

Het Rot

Linkeroever

Waaslandtunnel

Halewijnlaan

N70

Dwarslaan

P+R

6
Linkeroever

Blancefloerlaan

Voetgangerstunnel

Schelde

Pastoor Coplaan

Verbindingsweg

R1

Beatrijslaan

N419

17
Zwijndrecht

Burcht

Kennedytunnel

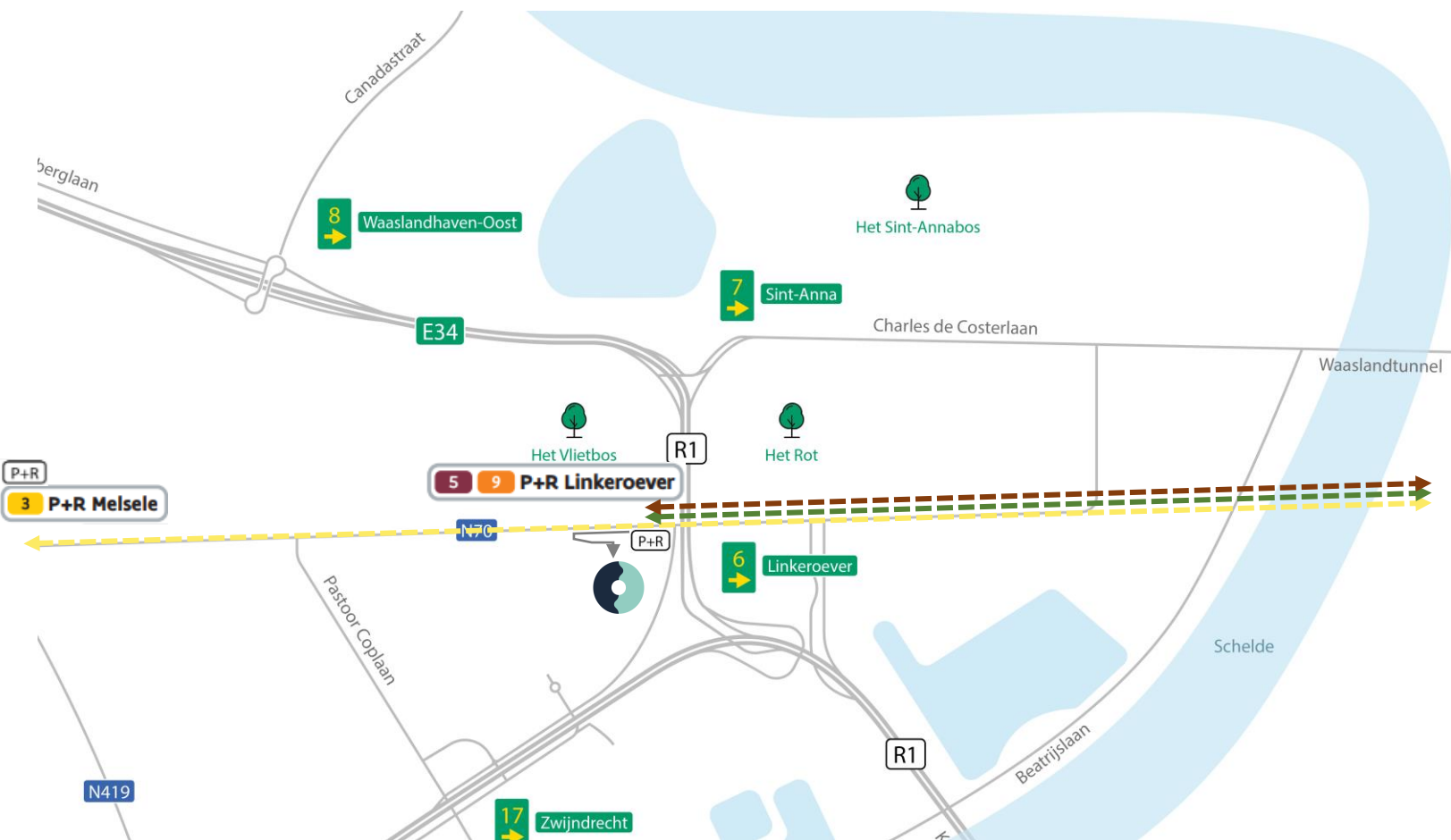
GENT

ANTWERPEN

Neem de tram naar de P+R Linkeroever

-
-
-
-

Welke tram nemen naar de werf?



Max. 10 min vanaf Groenplaats

- 3** P+R Merksem - P+R Melsele
- 5** Wijnegem - P+R Linkeroever
- 9** Eksterlaar - P+R Linkeroever

→ Wandelroute vanaf tramhalte naar de werf (5 min)

- Wandel vanuit de P+R naar de ventweg aan de voetbalterreinen van FC Turk Sport
- Ga via poort 101 naar het onthaalpaviljoen in het werfdorp.

Veiligheid tijdens het werfbezoek

-
-
-
-

Covid 19-afspraken

Covid 19 is helaas nog niet definitief voorbij. Met deze maatregelen houden we elkaar gezond.

- Mondmaskers zijn niet langer verplicht op het openbaar vervoer, maar mag je uiteraard altijd voor je eigen veiligheid meenemen.

We vragen ook extra aandacht voor volgende maatregelen!

- Ontsmet regelmatig je handen.
- Respecteer de nies- en hoesthygiëne: nies of hoest in een papieren zakdoek die je weggooit of in je elleboog, en was nadien je handen.
- Ben je ziek of vertoon je symptomen van Covid? Blijf dan thuis om je mede-bezoekers te beschermen.

Veiligheid op de werf

Helpen jullie mee onze werf vrij van ongevallen te houden?

- Blijf in groep en volg je gids: wijk niet af van het parcours.
- Let op waar je loopt: pas op voor uitglijden en vallen.
- Blijf op ruime afstand van zwaar bouw materiaal.
- Wees alert op werfverkeer en -activiteiten.
- Kleed je praktisch op een werfbezoek.
- Roken, eten en drinken is niet toegestaan.

Persoonlijke beschermingsmiddelen (pbm's)

- Breng bij voorkeur je eigen veiligheidsschoenen mee.
- Wij voorzien hesjes en helmen voor elke bezoeker.

Geen eigen veiligheidsschoenen? Reserveer dan je maat via de aanwezigheidslijst die je verantwoordelijke ons bezorgt.

Wat met PFOS tijdens het werfbezoek?

Lantis en Rinkoniën garanderen de veiligheid van hun werknemers en bezoekers op de werf.

- Onze werken worden voortdurend gemeten en gemonitord.
- Bezoekers mogen enkel onder begeleiding van een gids in het PFOS-gebied aan de E34 komen.
- Eet, drink en rook niet op de werf: PFOS is gevaarlijk als je het via de mond inslikt. Respecteer daarom de handhygiëne.

Weetje! Niet elke zandhoop bevat PFOS. We moeten immers heel wat propere grond elders halen voor onder meer de aanleg van geluidsbermen en de landhoofden van bruggen.

A construction worker wearing a white hard hat, a yellow high-visibility jacket over a dark sweater, and a yellow tool bag with a red button. He is looking upwards and to the right. The background shows a construction site with a silver van and various equipment.

**Bovenal: geef je ogen de kost
en geniet van de werfsafari !**